

PRZETARG OGRANICZONY

Postępowania zgodne z ustawą Prawo zamówień publicznych

Instrukcja obsługi dla wykonawcy

wersja 1.6

Ostatnia aktualizacja	Imię i nazwisko	Zakres wprowadzanych zmian
13.02.2019	LT ES	Uporządkowanie instrukcji
15.02.2019	LT ES	Zmiany nazewnictwa dla przycisków funkcyjnych
26.03.2019	LT ES	Aktualizacja szaty graficznej; uzupełnienie o nową funkcję: Korespondencja
24.05.2019	LT DG	Usunięcie przycisków 'Zmień' oraz 'Złóż oświadczenie lub dokument'
27.05.2019	LT ES	Dodanie nowej funkcji: Informacje niejawne i dane osobowe
01.10.2019	LT ES	Wprowadzenie funkcjonalności szyfrowania ofert
27.01.2020	LT ES	Składanie ofert jako osoba fizyczna
12.06.2020	LT ES	Aktualizacja szaty graficznej; uzupełnienie o zakładkę: Informacje dla wykonawców
28.09.2020	LT ES	Informacja nt. pobranych plików dot. szyfrowania ofert


Spis treści

I ETAP.....	3
Złożenie wniosku o dopuszczenie do udziału w przetargu.....	3
Złożenie wniosku po zalogowaniu.....	3
Złożenie wniosku bez logowania.....	6
Wycofanie wniosku.....	9
Złożenie wniosku po Wycofaniu.....	10
II ETAP.....	11
Składanie ofert do postępowania.....	11
Złożenie oferty po zalogowaniu.....	11
Złożenie oferty bez logowania.....	14
Wycofanie oferty.....	16
Złożenie oferty po jej Wycofaniu.....	18
Zmiana oferty.....	20
Przesłanie dokumentów w odpowiedzi na wezwania do wyjaśnień oraz do uzupełnienia oferty – Korespondencja.....	22

I ETAP

Złożenie wniosku o dopuszczenie do udziału w przetargu

- 1) W celu złożenia wniosku należy wejść na stronę platformy zakupowej.
- 2) Po wyświetleniu strony logowania należy przejść w zakładkę „Strona główna”. W przeglądarce internetowej wyświetli się poniższy widok (fragment górnej części widoku)



- 3) Należy kliknąć w zakładkę „Postępowania”, w wyniku czego zostanie rozwinięta następująca belka:



- 4) W dalszej kolejności należy kliknąć na zakładkę „Zamówienia publiczne”
- 5) W efekcie powyższego działania rozwiną się wszystkie postępowania prowadzone przez Zamawiającego. Należy odnaleźć interesujące Wykonawcę postępowanie oraz kliknąć jednokrotnie lewym przyciskiem myszy na kolumnę „Nazwa postępowania” w wierszu odpowiadającym nazwie właściwego postępowania.
- 6) W efekcie wykonania operacji wyżej opisanej zostanie otwarta zakładka dotycząca danego postępowania.
- 7) W celu złożenia wniosku należy przejść na dolną część wyświetlonej strony internetowej do momentu ukazania się następującego widoku.



Złożenie wniosku po zalogowaniu

UWAGA! Proszę nie przysyłać wniosków za pomocą zakładki Korespondencja

- 1) Aby się złożyć wniosek należy kliknąć ikonę „Zaloguj się” wykonawca zobowiązany jest do podania loginu i hasła.
- 2) Po zalogowaniu wyświetli się widok danego postępowania przetargowego. Fragment widoku przykładowego postępowania przedstawia się następująco:

Przetarg ograniczony Etap I
POSTĘPOWANIE NR Z527/27
Znak sprawy: -
Tryb postępowania: Przetarg ograniczony

Przedmiot postępowania:

Termin składania wniosków:

13 - 02 - 2019 10 : 00

Termin otwarcia wniosków:

13 - 02 - 2019 10 : 00

Wróć
Złóż

Rozmawiaj

- 3) W celu dołączenia pliku wniosku należy kliknąć ikonę „Złóż”
- 4) Następnie wyświetli się strona umożliwiająca dodanie wniosku do Platformy.

TELEFON

Wykonawcy występują wspólnie

Lista dokumentów (oferta handlowa, oświadczenia, pozostałe)

Upuść pliki lub kliknij, aby dodać z dysku

Wróć
Wyślij
Zapisz

- 5) Za pomocą „Upuść pliki lub kliknij, aby dodać z dysku” Wykonawca będzie miał możliwość dodania plików składających się na wniosek. Pliki składane przez Wykonawców jako wnioski są szyfrowane na serwerze. Dla zaszyfrowanych plików po pobraniu i otwarciu, nie jest możliwe odczytanie ich treści. Pobranie i odczytanie zaszyfrowanych plików będzie dostępne tylko dla Zamawiającego po upływie terminu otwarcia ofert.

UWAGA! Pliki dodane do kreatora oferty, opcja „Upuść pliki lub kliknij, aby dodać z dysku” zostaną automatycznie zaszyfrowane przez system platformy. Pobranie ich z platformy i dodanie tych pobranych ponownie do kreatora oferty skutkuje PODWÓJNYM ZASZYFROWANIEM plików i podczas otwarcia ofert Zamawiający nie będzie mógł otworzyć takich plików. Należy zawsze dodawać pierwotną wersję przygotowanych plików, a nie tą pobraną, np. dla celów weryfikacyjnych z platformy.

- 6) Po załadowaniu plików Wykonawca ma możliwość zaznaczenia przy dodawanych plikach czy zawierają informacje niejawne i dane osobowe.

Lista dokumentów (oferta handlowa, oświadczenia, pozostałe)

Lp.	Nazwa	Data i godzina wysłania	Zawiera informacje niejawnne	Zawiera dane osobowe	Opcje
1.	example.csv		<input type="checkbox"/>	<input checked="" type="checkbox"/>	
2.	example.docx		<input checked="" type="checkbox"/>	<input type="checkbox"/>	
3.	example.doc		<input type="checkbox"/>	<input type="checkbox"/>	
4.	example.gz		<input type="checkbox"/>	<input checked="" type="checkbox"/>	

Upuść pliki lub kliknij, aby dodać z dysku

[Wróć](#)
[Wyślij](#)
[Zapisz](#)

[Rozmawiaj teraz](#)

- 7) Po załadowaniu wszystkich plików należy kliknąć ikonę „Wyślij”. Platforma poprosi Wykonawcę o potwierdzenie złożenia zgodnie z poniższym widokiem:

Potwierdzenie

Czy wysłać?

[Popraw](#)
[Wyślij](#)

- 8) Poniższy widok przedstawia wysłane pliki składające się na wniosek.

Lista dokumentów (oferta handlowa, oświadczenia, pozostałe)

Lp.	Nazwa	Data i godzina wysłania	Zawiera informacje niejawnne	Zawiera dane osobowe
1.	example.gz 346.78 Kb	2019-05-23 10:12:16	✘	✔
2.	example.doc 715.50 Kb	2019-05-23 10:12:16	✘	✘
3.	example.docx 175.49 Kb	2019-05-23 10:12:16	✔	✘
4.	example.csv 785.00 b	2019-05-23 10:12:16	✘	✔

[Pobierz wszystkie pliki](#)

Złożenie wniosku bez logowania

- 1) Aby złożyć wniosek bez logowania należy kliknąć ikonę „Złóż wniosek bez logowania”.



- 2) Po wykonaniu powyższej operacji zostanie otwarta strona z opcjami do wprowadzenia danych Wykonawcy składającego dokumenty.
- 3) Opcja z domyślnym zaznaczeniem „Nie posiadam jeszcze konta na platformie” jest dla firm. Wykonawca zobowiązany jest do podania danych swojej firmy i danych osoby kontaktowej oraz do zaakceptowania oświadczenia.

Nr postępowania: Z1267/Z27

WPISZ DANE WYKONAWCY ORAZ PODAJ OSOBĘ KONTAKTOWĄ

Nie posiadam jeszcze konta na platformie Public 2.0
 Posiadam już konto na platformie Public 2.0
 Składam ofertę jako osoba fizyczna

Dane kontaktowe

Dane firmy	Nazwa firmy*:	<input type="text"/>
	NIP*:	<input type="text"/>
	Adres WWW:	<input type="text"/>
	Rok powstania firmy*:	<input type="text"/>
	Zatrudnienie*:	Do 50

Adres	Adres (ulica i numer)*:	<input type="text"/>
	Miejscowość*:	<input type="text"/>
	Kod pocztowy*:	<input type="text"/>
	Województwo:	dolnośląskie
	Kraj:	<input type="text"/>

Osoba kontaktowa	Imię*:	<input type="text"/>
	Nazwisko*:	<input type="text"/>
	Telefon stacjonarny:	<input type="text"/>
	Telefon komórkowy:	<input type="text"/>
	E-mail*:	<input type="text"/>

Wczytywanie oświadczeń...

- 4) Opcja „Składam ofertę jako osoba fizyczna” jest dla Wykonawców występujących jako osoby fizyczne. Wykonawca zobowiązany jest do podania swoich danych osobowych oraz do zaakceptowania oświadczenia.

Nr postępowania: Z1267/27

WPISZ DANE WYKONAWCY ORAZ PODAJ OSOBE KONTAKTOWĄ

Nie posiadam jeszcze konta na platformie Public 2.0
 Posiadam już konto na platformie Public 2.0
 Składam ofertę jako osoba fizyczna

Dane kontaktowe

Dane wykonawcy
 Imię i nazwisko*:
 PESEL*:
 Adres WWW:

Adres
 Adres (ulica i numer)*:
 Miejscowość*:
 Kod pocztowy*:
 Województwo:
 Kraj:

Osoba kontaktowa
 Imię*:
 Nazwisko*:
 Telefon stacjonarny:
 Telefon komórkowy:
 E-mail*:

Wczytywanie oświadczeń...

- 5) Po wypełnieniu wszystkich wymienionych pól należy kliknąć „Dalej”. Następnie wyświetli się strona umożliwiająca dodanie wniosku do Platformy.

LOGINTRADE
e-commerce network

Wyloguj

Nr postępowania: Z957/27

UZUPEŁNIJ

Lista dokumentów (oferta handlowa, oświadczenia, pozostałe)

Upuść pliki lub kliknij, aby dodać z dysku

AKCEPTUJĘ WARUNKI POSTĘPOWANIA.

Twój adres e-mail:

- 6) Za pomocą „Upuść pliki lub kliknij, aby dodać z dysku” Wykonawca będzie miał możliwość dodania plików składających się na wniosek. Pliki składane przez Wykonawców jako wnioski

są szyfrowane na serwerze. Dla zaszyfrowanych plików po pobraniu i otwarciu, nie jest możliwe odczytanie ich treści. Pobranie i odczytanie zaszyfrowanych plików będzie dostępne tylko dla Zamawiającego po upływie terminu otwarcia ofert.

UWAGA! Pliki dodane do kreatora oferty, opcja „Upuść pliki lub kliknij, aby dodać z dysku” zostaną automatycznie zaszyfrowane przez system platformy. Pobranie ich z platformy i dodanie tych pobranych ponownie do kreatora oferty skutkuje PODWÓJNYM ZASZYFROWANIEM plików i podczas otwarcia ofert Zamawiający nie będzie mógł otworzyć takich plików. Należy zawsze dodawać pierwotną wersję przygotowanych plików, a nie tą pobraną, np. dla celów weryfikacyjnych z platformy.

- 7) Po załadowaniu plików Wykonawca ma możliwość zaznaczenia przy dodawanych plikach czy zawierają informacje niejawne i dane osobowe.

Nr postępowania: Z957/27

UZUPEŁNIJ

Lista dokumentów (oferta handlowa, oświadczenia, pozostałe)

Lp.	Nazwa	Data i godzina wysłania	Zawiera informacje niejawne	Zawiera dane osobowe	Opcje
1.	Dokumenty.doc		<input checked="" type="checkbox"/>	<input type="checkbox"/>	

Upuść pliki lub kliknij, aby dodać z dysku

AKCEPTUJĘ WARUNKI POSTĘPOWANIA.

Twój adres e-mail:

- 8) Po załadowaniu wszystkich plików należy wprowadzić adres e-mail, na który zostanie wysłane potwierdzenie oraz należy kliknąć ikonę „Wyślij”.

UWAGA: powyższa operacja nie skutkuje przekazaniem wniosku do Zamawiającego. Aby Zamawiający otrzymał wniosek należy się zalogować na skrytkę poczty elektronicznej wskazanej w widoku zawartym w pkt. 3

- 9) Aby zakończyć proces składania wniosku należy kliknąć „Potwierdzam” w zwrotnej wiadomości mailowej.

- 10) **DOPIERO POWYŻSZY KROK KOŃCZY PROCES SKŁADANIA WNIOSKU ORAZ SKUTKUJE JEGO PRZEKAZANIEM DO ZAMAWIAJĄCEGO.**

Wycofanie wniosku

- 1) W celu wycofania wniosku należy wejść na stronę platformy Zamawiającego.
- 2) Następnie należy się zalogować podając login i hasło.
- 3) Należy kliknąć na ikonę „*Twoje postępowania*”.
- 4) Należy przejść na zakładkę „*Wysłane*”. W efekcie tego działania zostanie wyświetlona następująca strona (strona przykładowa):

Lp.	Zamawiający	Tytuł postępowania	Data złożenia	Nr postępowania	Opcje
1.	Public 2.0	e-dok oferta bez logowania	2019-02-06 09:41:40	Z528/27	Szczegóły
2.	Public 2.0	Przetarg ograniczony Etap I	2019-02-07 08:54:00	Z527/27	Szczegóły

- 5) Następnie należy kliknąć na szczegóły w kolumnie „*Opcje*” wniosku, który Wykonawca chce wycofać. Następnie zostanie wyświetlona strona, w której będzie istniała możliwość wycofania wniosku. Poniżej Zamawiający podaje wygląd przykładowej strony:

Oferta/Oświadczenia/Dokumenty

Tytuł postępowania: Przetarg
Nr postępowania: Z956/27
Znak sprawy: -
Tryb postępowania: Przetarg nieograniczony

Lista dokumentów (oferta handlowa, oświadczenia, pozostałe)

Lp.	Nazwa	Data i godzina wysłania	Zawiera informacje niejawne	Zawiera dane osobowe
1.	Dokumenty.doc 20.00 Kb	2019-05-27 08:26:21	✘	✘
2.	Dokument2.pdf 6.93 Kb	2019-05-27 08:26:21	✘	✘

[Pobierz wszystkie pliki](#)

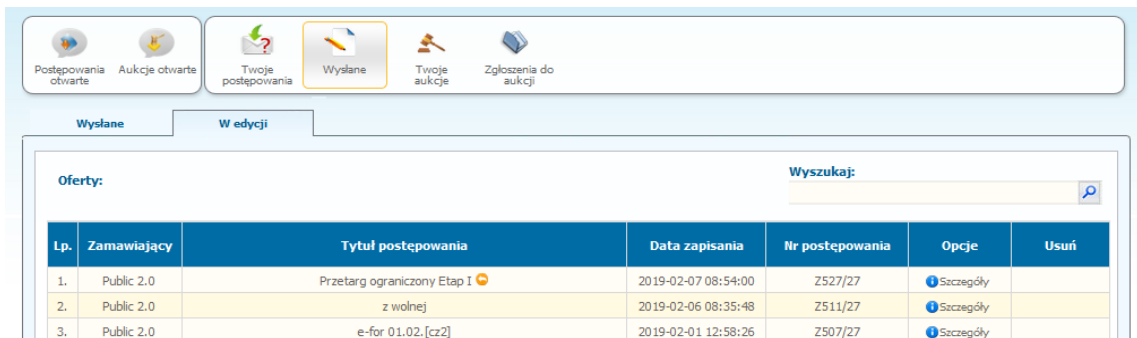
[Wróć](#) [drukuj](#) [Wycofaj](#)

- 6) W celu wycofania wniosku należy kliknąć ikonę „*Wycofaj*”.
- 7) Po kliknięciu ikony „*Wycofaj*” zostanie wyświetlony następujący komunikat potwierdzający wycofanie wniosku:

Dokumenty zostały wycofane.

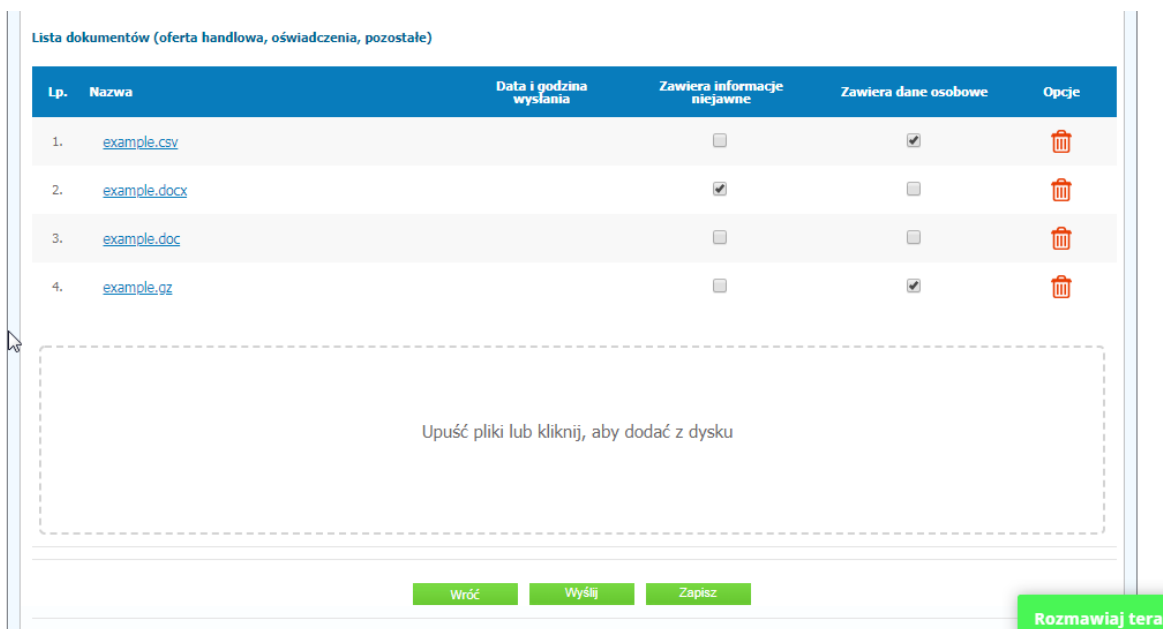
Złożenie wniosku po Wycofaniu

- 1) W celu ponownego złożenia wniosku po wcześniejszym wycofaniu należy wejść na stronę platformy zakupowej.
- 2) Następnie należy się zalogować podając login i hasło.
- 3) Należy kliknąć na ikonę „*Twoje postępowania*”.
- 4) Należy przejść na zakładkę „*Wysłane*”.
- 5) Należy przejść na zakładkę „*W edycji*”.



Lp.	Zamawiający	Tytuł postępowania	Data zapisania	Nr postępowania	Opcje	Usuń
1.	Public 2.0	Przetarg ograniczony Etap I	2019-02-07 08:54:00	Z527/27	Szczegóły	
2.	Public 2.0	z wolnej	2019-02-06 08:35:48	Z511/27	Szczegóły	
3.	Public 2.0	e-for 01.02.[cz2]	2019-02-01 12:58:26	Z507/27	Szczegóły	

- 6) Należy kliknąć na ikonę „Szczegóły” w kolumnie „Opcje”. W efekcie czego zostanie wyświetlona podstrona umożliwiająca ponowne złożenie wniosku.



Lp.	Nazwa	Data i godzina wysłania	Zawiera informacje niejawne	Zawiera dane osobowe	Opcje
1.	example.csv		<input type="checkbox"/>	<input checked="" type="checkbox"/>	
2.	example.docx		<input checked="" type="checkbox"/>	<input type="checkbox"/>	
3.	example.doc		<input type="checkbox"/>	<input type="checkbox"/>	
4.	example.gz		<input type="checkbox"/>	<input checked="" type="checkbox"/>	

Upuść pliki lub kliknij, aby dodać z dysku


Wróć Wyślij Zapisz Rozmawiaj teraz

- 7) Następnie należy postępować w sposób zgodny z schematem „*Wysyłania*” .

II ETAP

Składanie ofert do postępowania

- 1) W celu złożenia oferty należy wejść na stronę platformy zakupowej.
- 2) Po wyświetleniu strony logowania należy przejść w zakładkę „Strona główna”. W przeglądarce internetowej wyświetli się poniższy widok (fragment górnej części widoku)



- 3) Należy kliknąć w zakładkę „Postępowania”, w wyniku czego zostanie rozwinięta następująca belka:



- 4) W dalszej kolejności należy kliknąć na zakładkę „Zamówienia publiczne”
- 5) W efekcie powyższego działania rozwiną się wszystkie postępowania prowadzone przez Zamawiającego. Należy odnaleźć interesujące Wykonawcę postępowanie oraz kliknąć jednokrotnie lewym przyciskiem myszy na kolumnę „Nazwa postępowania” w wierszu odpowiadającym nazwie właściwego postępowania.
- 6) W efekcie wykonania operacji wyżej opisanej zostanie otwarta zakładka dotycząca danego postępowania.
- 7) W celu złożenia oferty należy przejść na dolną część wyświetlonej strony internetowej do momentu ukazania się następującego widoku.



Złożenie oferty po zalogowaniu

UWAGA! Proszę nie przysyłać ofert za pomocą zakładki Korespondencja

- 1) Aby się złożyć ofertę należy kliknąć ikonę „Zaloguj się, aby złożyć ofertę lub zadać pytanie” wykonawca zobowiązany jest do podania loginu i hasła.
- 2) Po zalogowaniu wyświetli się widok danego postępowania przetargowego. Fragment widoku przykładowego postępowania przedstawia się następująco:

Przetarg ograniczony
POSTĘPOWANIE NR Z527/27
Znak sprawy: -
Tryb postępowania: Przetarg ograniczony

Przedmiot postępowania:

Termin składania ofert:

13 - 02 - 2019 10 : 00

Termin otwarcia ofert:

13 - 02 - 2019 10 : 00

Wróć

Złóż

- 3) W celu dołączenia pliku oferty należy kliknąć ikonę „Złóż”
- 4) Następnie wyświetli się strona umożliwiająca dodanie oferty do Platformy.

TELEFON

Wykonawcy występują wspólnie

Lista dokumentów (oferta handlowa, oświadczenia, pozostałe)

Upuść pliki lub kliknij, aby dodać z dysku

- 5) Za pomocą „Upuść pliki lub kliknij, aby dodać z dysku” Wykonawca będzie miał możliwość dodania plików składających się na ofertę. Pliki składane przez Wykonawców jako oferta są szyfrowane na serwerze. Dla zaszyfrowanych plików po pobraniu i otwarciu, nie jest możliwe odczytanie ich treści. Pobranie i odczytanie zaszyfrowanych plików będzie dostępne tylko dla Zamawiającego po upływie terminu otwarcia ofert.

UWAGA! Pliki dodane do kreatora oferty, opcja „Upuść pliki lub kliknij, aby dodać z dysku” zostaną automatycznie zaszyfrowane przez system platformy. Pobranie ich z platformy i dodanie tych pobranych ponownie do kreatora oferty skutkuje PODWÓJNYM ZASZYFROWANIEM plików i podczas otwarcia ofert Zamawiający nie będzie mógł otworzyć takich plików. Należy zawsze dodawać pierwotną wersję przygotowanych plików, a nie tą pobraną, np. dla celów weryfikacyjnych z platformy.

- 6) Po załadowaniu plików Wykonawca ma możliwość zaznaczenia przy dodawanych plikach czy zawierają informacje niejawne i dane osobowe.

Lista dokumentów (oferta handlowa, oświadczenia, pozostałe)

Lp.	Nazwa	Data i godzina wysłania	Zawiera informacje niejawne	Zawiera dane osobowe	Opcje
1.	example.csv		<input type="checkbox"/>	<input checked="" type="checkbox"/>	
2.	example.docx		<input checked="" type="checkbox"/>	<input type="checkbox"/>	
3.	example.doc		<input type="checkbox"/>	<input type="checkbox"/>	
4.	example.gz		<input type="checkbox"/>	<input checked="" type="checkbox"/>	

Upuść pliki lub kliknij, aby dodać z dysku

[Wróć](#)
[Wyślij](#)
[Zapisz](#)
[Rozmawiaj teraz](#)

- 7) Po załadowaniu wszystkich plików należy kliknąć ikonę „Wyślij”. Platforma poprosi Wykonawcę o potwierdzenie złożenia zgodnie z poniższym widokiem:
- 8) Poniższy widok przedstawia wysłane pliki składające się na ofertę.

Potwierdzenie oferty ✕

Czy wysłać?

[Popraw](#)
[Złóż ofertę](#)

- 9) Poniższy widok przedstawia wysłane pliki składające się na ofertę.

Lista dokumentów (oferta handlowa, oświadczenia, pozostałe)

Lp.	Nazwa	Data i godzina wysłania	Zawiera informacje niejawne	Zawiera dane osobowe
1.	example.gz 346.78 Kb	2019-05-23 10:12:16	✘	✔
2.	example.doc 715.50 Kb	2019-05-23 10:12:16	✘	✘
3.	example.docx 175.49 Kb	2019-05-23 10:12:16	✔	✘
4.	example.csv 785.00 b	2019-05-23 10:12:16	✘	✔

[Pobierz wszystkie pliki](#)

Złożenie oferty bez logowania

- 1) Aby złożyć ofertę bez logowania należy kliknąć ikonę „Złóż ofertę bez logowania”.



- 2) Po wykonaniu powyższej operacji zostanie otwarta strona z opcjami do wprowadzenia danych Wykonawcy składającego dokumenty.
- 3) Opcja z domyślnym zaznaczeniem „*Nie posiadam jeszcze konta na platformie*” jest dla firm. Wykonawca zobowiązany jest do podania danych swojej firmy i danych osoby kontaktowej oraz do zaakceptowania oświadczenia.

The screenshot shows a web form titled 'Wpisz dane wykonawcy oraz podaj osobę kontaktową'. At the top, it says 'Nr postępowania: Z1267/27'. There are three radio button options: 'Nie posiadam jeszcze konta na platformie Public 2.0' (selected), 'Posiadam już konto na platformie Public 2.0', and 'Składam ofertę jako osoba fizyczna'. Below this is the 'Dane kontaktowe' section, which is divided into three main areas: 'Dane firmy' (company name, NIP, website, founding year, employees), 'Adres' (street, locality, postal code, voivodeship, country), and 'Osoba kontaktowa' (name, surname, phone numbers, email). At the bottom, there are 'Wróć' and 'Dalej' buttons.

- 4) Opcja „*Składam ofertę jako osoba fizyczna*” jest dla Wykonawców występujących jako osoby fizyczne. Wykonawca zobowiązany jest do podania swoich danych osobowych oraz do zaakceptowania oświadczenia.

Nr postępowania: Z1267/27

WPISZ DANE WYKONAWCY ORAZ PODAJ OSOBE KONTAKTOWĄ

Nie posiadam jeszcze konta na platformie Public 2.0
 Posiadam już konto na platformie Public 2.0
 Składam ofertę jako osoba fizyczna

Dane kontaktowe

Dane wykonawcy

Imię i nazwisko*:

PESEL*:

Adres WWW:

Adres

Adres (ulica i numer)*:

Miejscowość*:

Kod pocztowy*:

Województwo:

Kraj:

Osoba kontaktowa

Imię*:

Nazwisko*:


Telefon stacjonarny:

Telefon komórkowy:

E-mail*:

Wczytywanie oświadczeń...

- 5) Po wypełnieniu wszystkich wymienionych pól należy kliknąć „Dalej”. Następnie wyświetli się strona umożliwiająca dodanie oferty do Platformy.

 [Wyloguj](#)

Nr postępowania: Z957/27

UZUPEŁNIJ

Lista dokumentów (oferta handlowa, oświadczenia, pozostałe)

Upuść pliki lub kliknij, aby dodać z dysku

AKCEPTUJĘ WARUNKI POSTĘPOWANIA.


Twój adres e-mail:

- 6) Za pomocą „Upuść pliki lub kliknij, aby dodać z dysku” Wykonawca będzie miał możliwość dodania plików składających się na ofertę. Pliki składane przez Wykonawców jako oferta są szyfrowane na serwerze. Dla zaszyfrowanych plików po pobraniu i otwarciu, nie jest możliwe odczytanie ich treści. Pobranie i odczytanie zaszyfrowanych plików będzie dostępne tylko dla Zamawiającego po upływie terminu otwarcia ofert.

UWAGA! Pliki dodane do kreatora oferty, opcja „Upuść pliki lub kliknij, aby dodać z dysku” zostaną automatycznie zaszyfrowane przez system platformy. Pobranie ich z platformy i dodanie tych pobranych ponownie do kreatora oferty skutkuje PODWÓJNYM ZASZYFROWANIEM plików i podczas otwarcia ofert Zamawiający nie będzie mógł otworzyć takich plików. Należy zawsze dodawać pierwotną wersję przygotowanych plików, a nie tą pobraną, np. dla celów weryfikacyjnych z platformy.

- 7) Po załadowaniu plików Wykonawca ma możliwość zaznaczenia przy dodawanych plikach czy zawierają informacje niejawne i dane osobowe.

Lista dokumentów (oferta handlowa, oświadczenia, pozostałe)

Lp.	Nazwa	Data i godzina wysłania	Zawiera informacje niejawne	Zawiera dane osobowe	Opcje
1.	Dokumenty.doc		<input checked="" type="checkbox"/>	<input type="checkbox"/>	

Upuść pliki lub kliknij, aby dodać z dysku

AKCEPTUJĘ WARUNKI POSTĘPOWANIA.

Twój adres e-mail:

- 8) Po załadowaniu wszystkich plików należy wprowadzić adres e-mail, na który zostanie wysłane potwierdzenie oraz należy kliknąć ikonę „Wyślij”.

UWAGA: powyższa operacja nie skutkuje przekazaniem oferty do Zamawiającego. Aby Zamawiający otrzymał ofertę należy się zalogować na skrytkę poczty elektronicznej wskazanej w widoku zawartym w pkt. 3

- 9) Aby zakończyć proces składania oferty należy kliknąć „Potwierdzam” w zwrotnej wiadomości mailowej.
- 10) **DOPIERO POWYŻSZY KROK KOŃCZY PROCES SKŁADANIA OFERTY ORAZ SKUTKUJE PRZEKAZANIEM JEJ DO ZAMAWIAJĄCEGO.**

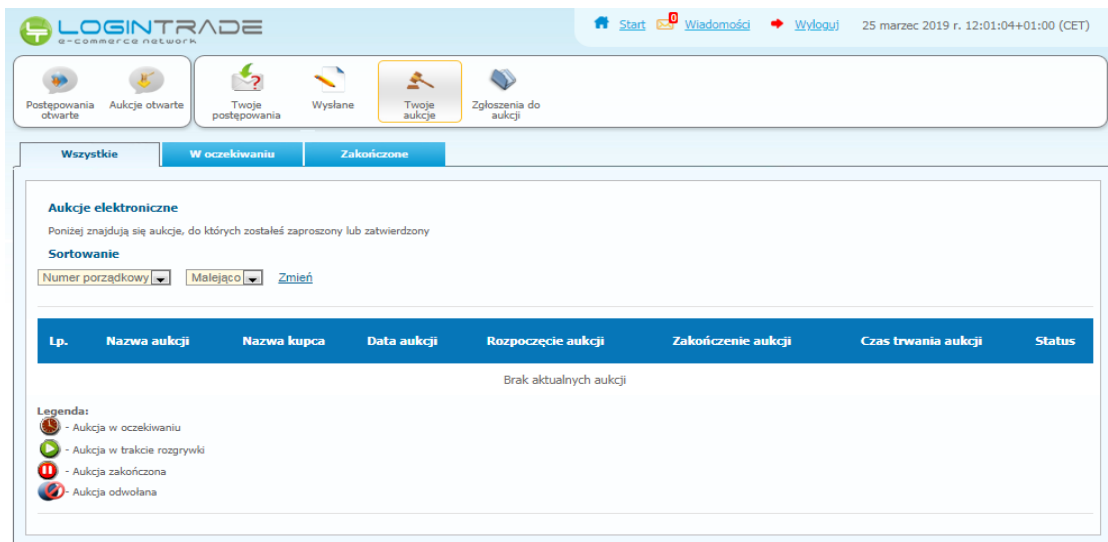
Wycofanie oferty

- 1) W celu wycofania oferty należy wejść na stronę zamawiającego.

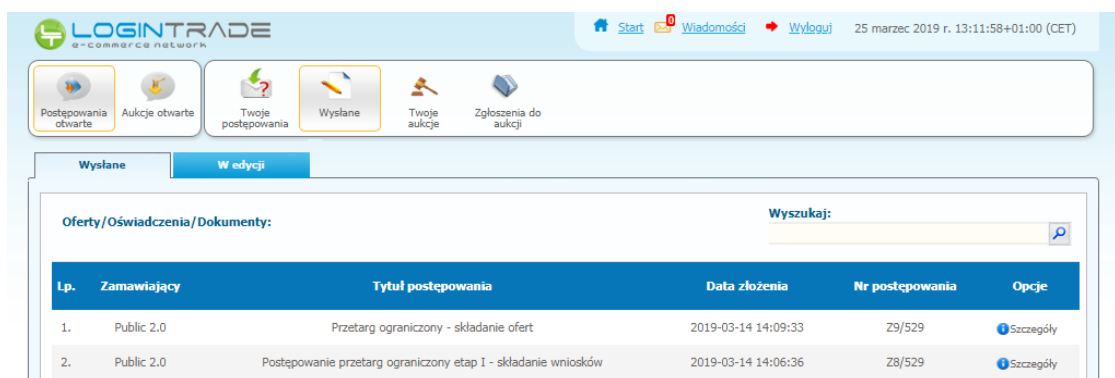
- 2) Następnie należy się zalogować podając login i hasło.
- 3) Po zalogowaniu zostanie wyświetlona następująca strona:



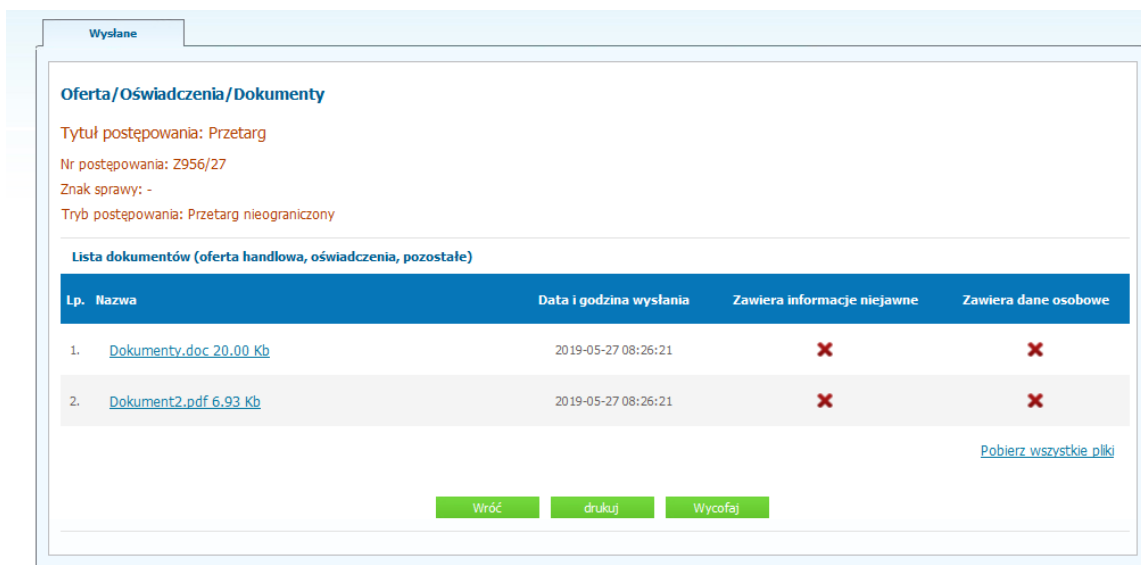
- 4) Należy kliknąć na ikonę „Twoje postępowania”. Po wykonaniu tej czynności zostanie wyświetlona następująca strona:



- 5) Należy przejść na zakładkę „Wysłane”. W efekcie tego działania zostanie wyświetlona następująca strona (strona przykładowa):



- 6) Następnie należy kliknąć na szczegóły w kolumnie „*Opcje*” oferty którą Wykonawca chce wycofać. Następnie zostanie wyświetlona strona, w której będzie istniała możliwość wycofania oferty. Poniżej Zamawiający podaje wygląd przykładowej strony:



Wysłane

Oferta/Oświadczenia/Dokumenty

Tytuł postępowania: Przetarg
Nr postępowania: Z956/27
Znak sprawy: -
Tryb postępowania: Przetarg nieograniczony


Lista dokumentów (oferta handlowa, oświadczenia, pozostałe)

Lp.	Nazwa	Data i godzina wysłania	Zawiera informacje niejawne	Zawiera dane osobowe
1.	Dokumenty.doc 20,00 Kb	2019-05-27 08:26:21	✘	✘
2.	Dokument2.pdf 6,93 Kb	2019-05-27 08:26:21	✘	✘

[Pobierz wszystkie pliki](#)


Wróć drukuj Wycofaj

- 7) W celu wycofania oferty należy kliknąć ikonę „*Wycofaj*”.
- 8) Po kliknięciu ikony „*Wycofaj ofertę*” zostanie wyświetlony następujący komunikat potwierdzający wycofanie oferty:



Złożenie oferty po jej Wycofaniu

- 1) W celu złożenia ponownie oferty po jej wcześniejszym wycofaniu należy wejść na stronę platformy zakupowej.
- 2) Następnie należy się zalogować podając login i hasło.
- 3) Po zalogowaniu zostanie wyświetlona następująca strona:



LOGINTRADE e-commerce network

Start Ustawienia Pomoc

Start Ustawienia Wiadomości Wyloguj

Twoje postępowania
Przeglądaj aktualne postępowania i aukcje, składaj oferty, pozyskuj zlecenia na aukcjach

- 4) Należy kliknąć na ikonę „*Twoje postępowania*”. Po wykonaniu tej czynności zostanie wyświetlona następująca strona:

- 5) Należy przejść na zakładkę „Wysłane”. W efekcie tego działania zostanie wyświetlona następująca strona (strona przykładowa):

- 6) Należy przejść na zakładkę „W edycji”. W efekcie tego działania zostanie wyświetlona następująca strona (strona przykładowa):

- 7) Należy kliknąć na ikonę „Szczegóły” w kolumnie „Opcje”. W efekcie czego zostanie wyświetlona podstrona umożliwiająca ponowne złożenie oferty. Przykładowy widok strony został przedstawiony poniżej:

Lista dokumentów (oferta handlowa, oświadczenia, pozostałe)

Lp.	Nazwa	Data i godzina wysłania	Zawiera informacje niejawnne	Zawiera dane osobowe	Opcje
1.	example.csv		<input type="checkbox"/>	<input checked="" type="checkbox"/>	
2.	example.docx		<input checked="" type="checkbox"/>	<input type="checkbox"/>	
3.	example.doc		<input type="checkbox"/>	<input type="checkbox"/>	
4.	example.gz		<input type="checkbox"/>	<input checked="" type="checkbox"/>	

Upuść pliki lub kliknij, aby dodać z dysku

[Wróć](#) [Wyślij](#) [Zapisz](#) [Rozmawiaj teraz](#)

- 8) Następnie należy postępować w sposób zgodny z schematem „Wysyłania oferty” .

Zmiana oferty

- 1) W celu zmiany oferty należy wejść na stronę zamawiającego
- 2) Następnie należy się zalogować podając login i hasło.
- 3) Po zalogowaniu zostanie wyświetlona następująca strona:

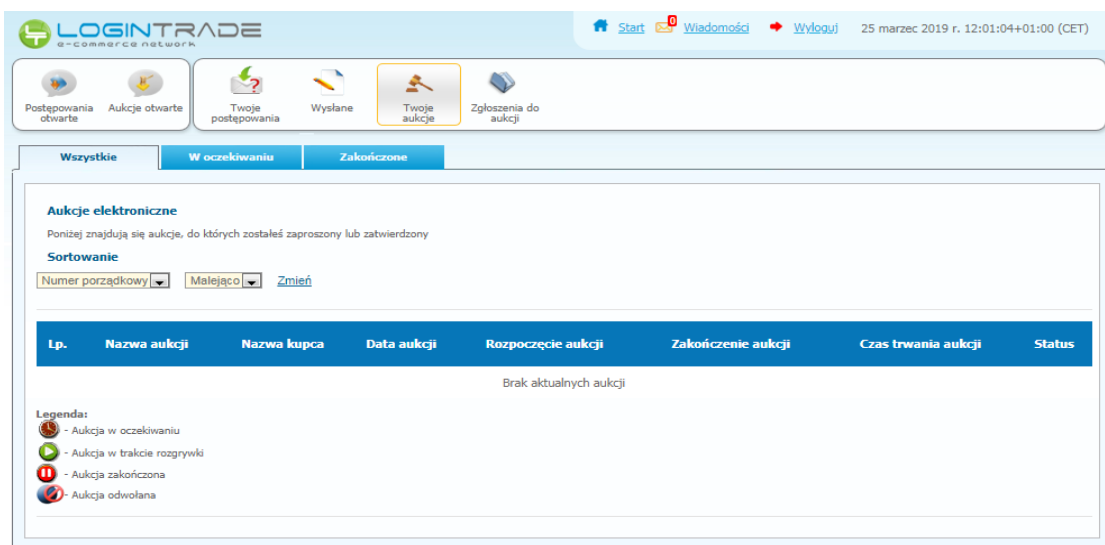
LOGINTRADE e-commerce network

Start Ustawienia Pomoc

Start Ustawienia Wiadomości Wyloguj

Twoje postępowania
Przeglądaj aktualne postępowania i aukcje, składaj oferty, pozyskuj zlecenia na aukcjach

- 4) Należy kliknąć na ikonę „Twoje postępowania”. Po wykonaniu tej czynności zostanie wyświetlona następująca strona:



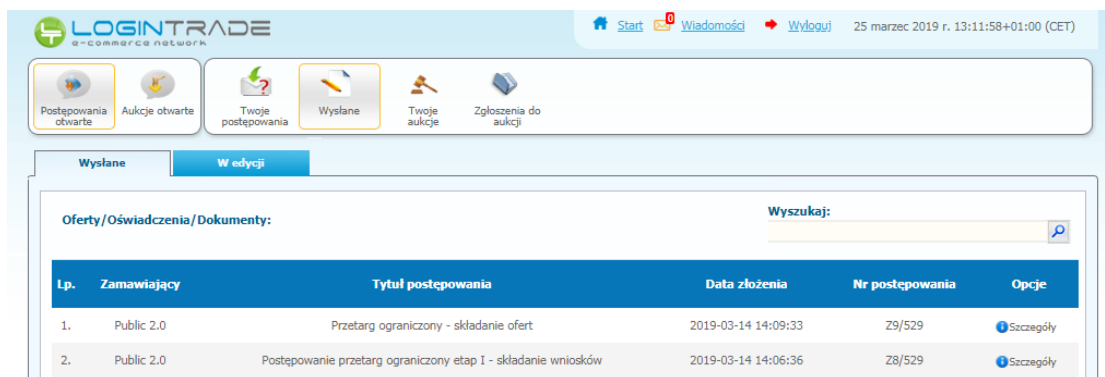
Aukcje elektroniczne
Poniżej znajdują się aukcje, do których zostałeś zaproszony lub zatwierdzony

Sortowanie
Numer porządkowy | Malejąco | Zmień

Lp.	Nazwa aukcji	Nazwa kupca	Data aukcji	Rozpoczęcie aukcji	Zakończenie aukcji	Czas trwania aukcji	Status
Brak aktualnych aukcji							

Legenda:
 - Aukcja w oczekiwaniu
 - Aukcja w trakcie rozgrywek
 - Aukcja zakończona
 - Aukcja odwołana

- 5) Należy przejść na zakładkę „Wysłane”. W efekcie tego działania zostanie wyświetlona następująca strona (strona przykładowa):



Wysłane | W edycji

Oferty/Oświadczenia/Dokumenty: Wyszukaj:

Lp.	Zamawiający	Tytuł postępowania	Data złożenia	Nr postępowania	Opcje
1.	Public 2.0	Przetarg ograniczony - składanie ofert	2019-03-14 14:09:33	Z9/529	Szczegóły
2.	Public 2.0	Postępowanie przetarg ograniczony etap I - składanie wniosków	2019-03-14 14:06:36	Z8/529	Szczegóły

- 6) Następnie należy kliknąć na szczegóły w kolumnie „Opcje” oferty którą Wykonawca chce zmienić. Następnie zostanie wyświetlona strona, w której będzie istniała możliwość zmiany oferty. Poniżej Zamawiający podaje wygląd przykładowej strony:

Wysłane

Oferta/Oświadczenia/Dokumenty

Tytuł postępowania: Przetarg
 Nr postępowania: Z956/27
 Znak sprawy: -
 Tryb postępowania: Przetarg nieograniczony

Lista dokumentów (oferta handlowa, oświadczenia, pozostałe)

Lp.	Nazwa	Data i godzina wysłania	Zawiera informacje niejawne	Zawiera dane osobowe
1.	Dokumenty.doc 20,00 Kb	2019-05-27 08:26:21	✘	✘
2.	Dokument2.pdf 6,93 Kb	2019-05-27 08:26:21	✘	✘

[Pobierz wszystkie pliki](#)

Wróć drukuj Wycofaj

7) W celu zmiany oferty należy kliknąć ikonę „Wycofaj”, a następnie w zakładce „W edycji” uzupełnić ofertę i wysłać ponownie.

Lista dokumentów (oferta handlowa, oświadczenia, pozostałe)

Lp.	Nazwa	Data i godzina wysłania	Zawiera informacje niejawne	Zawiera dane osobowe	Opcje
1.	example.csy		<input type="checkbox"/>	<input checked="" type="checkbox"/>	
2.	example.docx		<input checked="" type="checkbox"/>	<input type="checkbox"/>	
3.	example.doc		<input type="checkbox"/>	<input type="checkbox"/>	
4.	example.gz		<input type="checkbox"/>	<input checked="" type="checkbox"/>	

Upuść pliki lub kliknij, aby dodać z dysku

Wróć Wyślij Zapisz

Rozmawiaj teraz

Przesłanie dokumentów w odpowiedzi na wezwania do wyjaśnień oraz do uzupełnienia oferty – Korespondencja

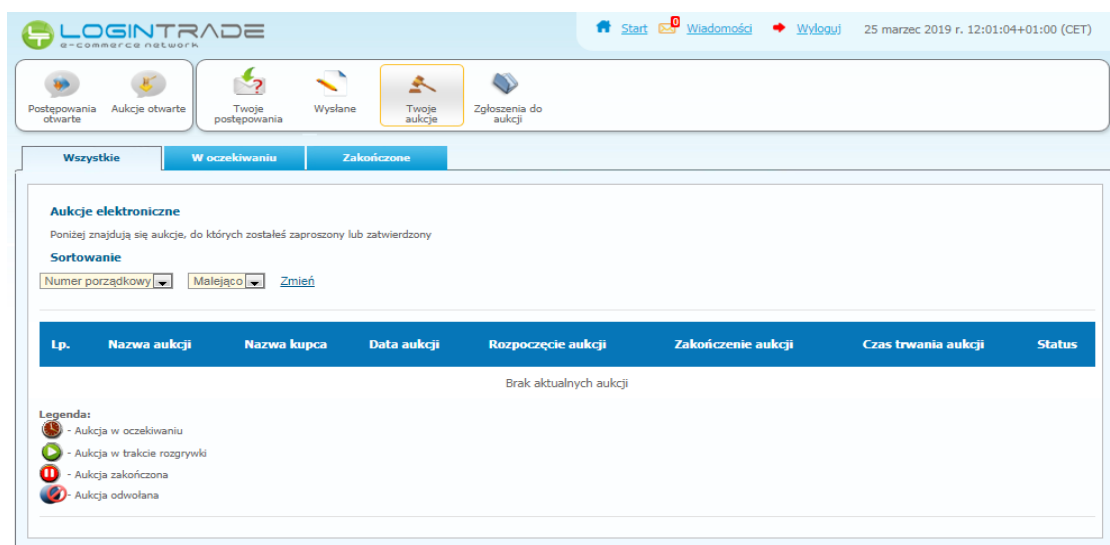
UWAGA! Za pomocą zakładki Korespondencja Wykonawcy mogą przysyłać dodatkowe dokumenty (pliki, załączniki) nieskładające się na ofertę handlową.

- 1) W celu przesłania dokumentów w odpowiedzi na wezwanie do wyjaśnienia lub uzupełnienia oferty należy wejść na stronę zamawiającego
- 2) Następnie należy się zalogować podając login i hasło.

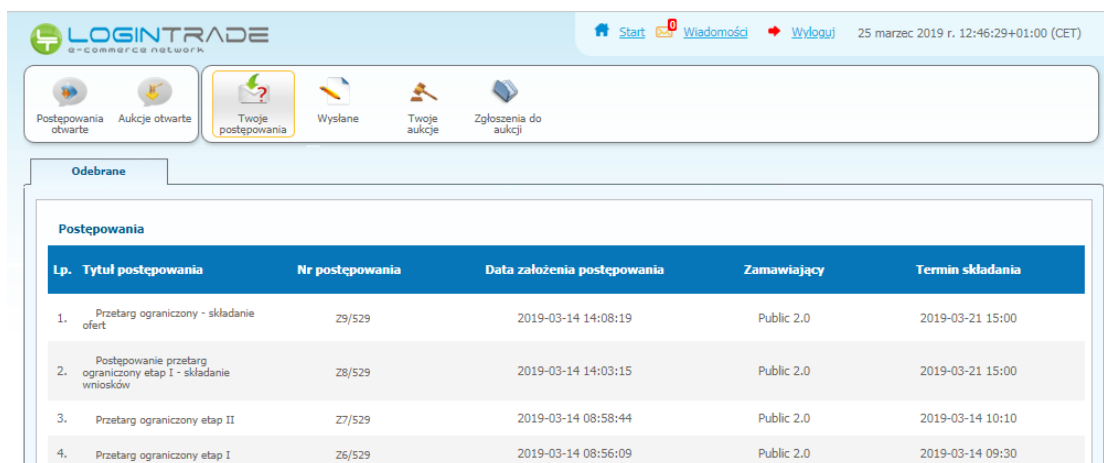
3) Po zalogowaniu zostanie wyświetlona następująca strona:



4) Należy kliknąć na ikonę „Twoje postępowania”. Po wykonaniu tej czynności zostanie wyświetlona następująca strona:



5) Należy przejść na zakładkę „Twoje postępowania”. W efekcie tego działania zostanie wyświetlona następująca strona (strona przykładowa):



- 6) Następnie należy kliknąć na tytuł postępowania, do którego Wykonawca chce przestać oświadczenia/dokumenty i z opcji wybrać „Szczegóły postępowania”.

The screenshot shows the LOGINTRADE e-commerce network interface. At the top, there is a navigation bar with 'Start', 'Wiadomości', and 'Wyloguj' buttons, along with the date and time: '25 marzec 2019 r. 12:51:04+01:00 (CET)'. Below the navigation bar, there are several icons for 'Postępowania otwarte', 'Aukcje otwarte', 'Twoje postępowania', and 'Wysłane'. A yellow modal window titled 'Opcje' is open, showing two options: 'Szczegóły postępowania' and 'Pytania i wyjaśnienia', with an 'Anuluj' button at the bottom. Below the modal, there is a table of tenders.

Lp.	Tytuł postępowania	Nr postępowania	Data założenia postępowania	Zamawiający	Termin składania
1.	Przetarg ograniczony - składanie ofert	29/529	2019-03-14 14:08:19	Public 2.0	2019-03-21 15:00
2.	Postępowanie przetarg ograniczony etap I - składanie wniosków	28/529	2019-03-14 14:03:15	Public 2.0	2019-03-21 15:00
3.	Przetarg ograniczony etap II	27/529	2019-03-14 08:58:44	Public 2.0	2019-03-14 10:10
4.	Przetarg ograniczony etap I	26/529	2019-03-14 08:56:09	Public 2.0	2019-03-14 09:30

- 7) Będąc w szczegółach postępowania należy kliknąć na zakładkę „Korespondencja”. Następnie zostanie wyświetlona strona, w której będzie istniała możliwość załączenia (plików) dokumentów.

The screenshot shows the LOGINTRADE e-commerce network interface. At the top, there is a navigation bar with 'Start', 'Wiadomości', and 'Wyloguj' buttons, along with the date and time: '25 marzec 2019 r. 12:53:27+01:00 (CET)'. Below the navigation bar, there are several icons for 'Postępowania otwarte', 'Aukcje otwarte', 'Twoje postępowania', 'Wysłane', 'Twoje aukcje', and 'Zgłoszenia do aukcji'. Below the icons, there are three tabs: 'Szczegóły postępowania', 'Oferty', and 'Korespondencja'. The 'Korespondencja' tab is selected. The page title is 'Korespondencja'. Below the title, there is a list of details: 'Tytuł postępowania: Przetarg nieograniczony "1"', 'Nr postępowania: Z1/529', 'Znak sprawy: PN/14/02/2019', and 'Tryb postępowania: Przetarg nieograniczony'. Below the details, there is a section titled 'Lista dokumentów' with a dashed box containing the text 'Upuść pliki lub kliknij, aby dodać z dysku'. At the bottom of the dashed box, there are two buttons: 'Wróć' and 'Wyślij'.

- 8) Poprzez użycie „Upuść pliki lub kliknij, aby dodać z dysku” Wykonawca będzie miał możliwość dodania plików. Wykonawca posiada możliwość zaznaczenia, czy pliki zawierają informacje niejawne i/lub dane osobowe. Po dodaniu pliku, dopiero kliknięcie „Wyślij” skutkuje przekazaniem plików do Zamawiającego. Pliki niewysłane można usunąć za pomocą ikony kosza.

Postępowania otwarte Aukcje otwarte **Twoje postępowania** Wysłane Twoje aukcje Zgłoszenia do aukcji

Szczegóły postępowania **Oferty** **Korespondencja**

Korespondencja

Tytuł postępowania: Przetarg ograniczony Etap I

Nr postępowania: Z951/27

Znak sprawy:

Tryb postępowania: Przetarg ograniczony

Lista dokumentów

Lp.	Nazwa	Data i godzina złożenia	Zawiera informacje niejawne	Zawiera dane osobowe	Status	Opcje
1	Załącznik.txt		<input type="checkbox"/>	<input type="checkbox"/>		

Upuść pliki lub kliknij, aby dodać z dysku

[Wróć](#) [Wyślij](#)